


ASOCIACION LUISAS DE MARILLAC
NIT. 890.801.362-8
ESTADO DE SITUACION FINANCIERA COMPARATIVO A DICIEMBRE 31 DE 2024 Y 2023

	NOTA	2024	2023	VARIACIÓN ABSOLUTA	VARIACIÓN RELATIVA
ACTIVO CORRIENTE					
Caja		1.041.836	1.671.797	-629.961	-37,68%
Bancos		1.764.625	13.026.255	-11.261.631	-86,45%
Derechos Fiduciarios		409.816.320	260.363.257	149.453.063	57,40%
TOTAL EFECTIVO Y EQUIV DE EFECTIVO	3	412.622.781	275.061.309	137.561.471	50,01%
CUENTAS POR COBRAR COMERCIALES Y OTRAS CUENTAS POR COBRAR					
Anticipo impuestos y contribuciones		3.087.619	2.151.109	936.510	43,54%
Cuentas por cobrar a trabajadores		713.783	-	713.783	#iDIV/0!
TOTAL CUENTAS POR COBRAR CCIALES Y OTRAS CUENTAS POR COBRAR	4	3.801.402	2.151.109	1.650.293	76,72%
TOTAL ACTIVO CORRIENTE		416.424.183	277.212.418	139.211.764	50,22%
ACTIVO NO CORRIENTE					
INVERSIONES EN INSTRUMENTOS DE PATRIMONIO					
Acciones		76.846.880	76.846.880	-	0,00%
Certificados de depósito a término		317.223.000	562.796.000	-245.573.000	100,00%
TOTAL INVERSIONES EN INSTRUMENTOS DE PATRIMONIO	5	394.069.880	639.642.880	-245.573.000	-38,39%
PROPIEDADES DE INVERSION					
Construcciones y edificaciones		523.462.667	523.462.667	-	0,00%
Depreciación acumulada		-259.199.221	-189.989.050	-69.210.171	36,43%
TOTAL PROPIEDADES DE INVERSION	6	264.263.446	333.473.617	-69.210.171	-20,75%
PROPIEDADES PLANTA Y EQUIPO					
Construcciones y edificaciones		397.302.397	397.302.397	-	0,00%
Maquinaria y Equipo de cocina		21.937.056	21.937.056	-	0,00%
Equipo de Oficina		6.590.466	6.590.466	-	0,00%
Equipo de computación y comunicación		4.153.000	4.153.000	-	0,00%
Depreciación acumulada		-236.290.545	-256.069.651	19.779.105	-7,72%
TOTAL PROPIEDADES PLANTA Y EQUIPO	7	193.692.374	173.913.268	19.779.105	11,37%
OTROS ACTIVOS					
Otras inversiones		34.604.029	35.342.052	-738.023	-2,09%
TOTAL OTROS ACTIVOS	8	34.604.029	35.342.052	-738.023	-2,09%
TOTAL ACTIVO NO CORRIENTE		886.629.729	1.182.371.818	-295.742.088	-25,01%
TOTAL ACTIVOS		1.303.053.912	1.459.584.236	-156.530.324	-10,72%

ASOCIACION LUISAS DE MARILLAC
NIT. 890.801.362-8
ESTADO DE SITUACION FINANCIERA COMPARATIVO A DICIEMBRE 31 DE 2024 Y 2023

	2024	2023	VARIACION ABSOLUTA	VARIACION RELATIVA	
PASIVO					
PASIVO CORRIENTE					
CUENTAS POR PAGAR COMERCIALES Y OTRAS CUENTAS POR PAGAR					
Otros costos y gastos por pagar	-	5.593.449	-5.593.449	100%	
Retención en la fuente por pagar	628.000	242.570	385.430	158,89%	
Retenciones y aportes de nómina	2.728.000	2.040.100	687.900	33,72%	
Acreedores varios	1.612.500	1.154.000	458.500	39,73%	
TOTAL CUENTAS POR PAGAR					
COMERCIALES Y OTRAS CUENTAS POR PAGAR	9	4.968.500	9.030.119	-4.061.619	-44,98%
IMPUESTOS, GRAVAMENES Y TASAS					
Impuesto de industria y comercio		1.745.000	1.919.000	-174.000	-9,07%
TOTAL IMPUESTOS, GRAVAMENES Y TASAS	10	1.745.000	1.919.000	-174.000	-9,07%
BENEFICIOS A EMPLEADOS					
Salarios por pagar		-	-	# iDIV/0!	
Cesantías consolidadas		10.667.237	6.961.336	3.705.901	53,24%
Intereses sobre cesantías consolidadas		1.280.068	792.988	487.080	61,42%
Vacaciones consolidadas		2.078.564	3.872.382	-1.793.818	-46,32%
TOTAL BENEFICIOS A EMPLEADOS	11	14.025.869	11.626.706	2.399.163	20,63%
TOTAL PASIVO CORRIENTE					
		20.739.369	22.575.825	-1.836.456	-8,13%
TOTAL PASIVO					
		20.739.369	22.575.825	(1.836.456)	-8,13%
PATRIMONIO					
APORTES SOCIALES		1.501.685.519	1.501.685.519	-	0,00%
SUPERAVIT DE CAPITAL: DONACIONES		224.152.204	224.152.204	-	0,00%
PERDIDAS ACUMULADAS DE EJERCICIOS ANT		-555.313.996	-493.984.884	-61.329.112	12,42%
AJUSTE DE ADOPCION POR PRIMERA VEZ NIIF		266.484.684	266.484.684	-	0,00%
EXCEDENTE (PERDIDA) DEL EJERCICIO		-154.693.868	-61.329.112	-93.364.756	152,24%
TOTAL PATRIMONIO	12	1.282.314.543	1.437.008.411	-154.693.868	-10,76%
TOTAL PASIVOS MAS PATRIMONIO					
		1.303.053.912	1.459.584.236	-156.530.323	-10,72%



BEATRIZ HENAO MUNOZ
Representante Legal


CLAUDIA ISABEL HENAO GASTRILLON
Contadora
TP.35267-T
Auditorías y Consultorías S.A.S

ASOCIACION LUISAS DE MARILLAC
NIT. 890.801.362-8
ESTADO DE RESULTADOS INTEGRAL COMPARADO A DICIEMBRE 31 DE 2024 Y 2023

		2024	2023	VARIACION ABSOLUTA	VARIACION RELATIVA
INGRESOS OPERACIONALES	13	240.046.469	201.283.311	38.763.158	19,26%
ARRENDAMIENTO DE BIENES INMUEBLES		45.826.469	41.623.311	4.203.158	10,10%
OTROS INGRESOS: BONOS DE APOYO		194.220.000	159.660.000	34.560.000	21,65%
INGRESOS NO OPERACIONALES	13	96.102.158	182.745.005	-86.642.847	-47,41%
INTERESES		75.697.076	125.418.776	-49.721.700	100,00%
DIVIDENDOS Y PARTICIPACIONES		7.052.083	6.458.652	593.431	9,19%
REINTEGRO DE COSTOS Y GASTOS-INCAPACIDADES		1.302.344	9.490.532	-8.188.188	-86,28%
OTROS		10.000.000	40.000.000	-30.000.000	100,00%
APROVECHAMIENTOS		2.050.655	1.377.045	673.610	48,92%
TOTAL INGRESOS		336.148.627	384.028.316	-47.879.689	-12,47%
GASTOS					
GASTOS OPERACIONALES DE ADMINISTRACION	14	486.365.039	437.306.222	49.058.818	11,22%
GASTOS DE PERSONAL		206.969.246	203.965.736	3.003.510	1,47%
HONORARIOS		40.808.800	40.982.860	-174.060	-0,42%
IMPUESTOS		13.112.500	12.609.954	502.546	3,99%
CONTRIBUCIONES Y AFILIACIONES		1.816.760	1.144.300	672.460	58,77%
SEGUROS		3.367.715	2.015.832	1.351.883	67,06%
SERVICIOS		28.609.204	24.421.402	4.187.802	17,15%
GASTOS LEGALES		2.126.300	1.906.600	219.700	11,52%
MANTENIMIENTO Y REPARACIONES		4.586.257	120.000	4.466.257	3721,88%
ADECUACIONES E INSTALACIONES		39.962.419	13.011.866	26.950.553	207,12%
DEPRECIACIONES		49.431.065	45.842.319	3.588.746	7,83%
DIVERSOS		95.574.773	91.285.352	4.289.421	4,70%
GASTOS NO OPERACIONALES	14	4.477.456	8.051.207	-3.573.751	-44,39%
FINANCIEROS		2.587.487	2.748.889	-161.402	-5,87%
IMPUESTOS ASUMIDOS		1.767.372	1.569.573	197.799	12,60%
GASTOS DIVERSOS		122.597	3.645	118.952	3263,84%
IMPUESTO DE RENTA Y COMPLEMENTARIOS		-	3.729.100	-3.729.100	-100,00%
TOTAL GASTOS		490.842.495	445.357.428	45.485.067	10,21%
EXCEDENTE (DEFICIT) NETO	15	-154.693.868	-61.329.112	-93.364.756	-152,24%


BEATRIZ HENAO MUNOZ
Representante Legal


CLAUDIA ISABEL HENAO CASTRILLON
Contadora
TP. 55267-T
Auditorías y Consultorías S.A.S

ASOCIACION LUISAS DE MARILLAC
NIT. 890.801.362-8
ESTADO DE FLUJO DE EFECTIVO A DICIEMBRE 31 DE 2024 Y 2023

	2024	2023
GENERACION INTERNA DE RECURSOS		
Excedente del ejercicio	-154.693.868	-61.329.112
Generación interna de recursos \$	-154.693.868	-61.329.112
ACTIVIDADES OPERACIONALES		
POR VARIACION DE LOS ACTIVOS Y PASIVOS		
CUENTAS POR COBRAR CCIALES Y OTRAS CUENTAS POR COBRAR	-1.650.293	1.577.994
CUENTAS POR PAGAR CCIALES Y OTRAS CUENTAS POR PAGAR	-4.061.619	6.018.896
IMPUESTOS, GRAVAMENES Y TASAS	-174.000	598.000
BENEFICIOS A EMPLEADOS	2.399.163	-2.438.200
Generación de recursos operacionales \$	-158.180.616	-55.572.422
Efectivo total generado por operación \$	-158.180.616	-55.572.422
ACTIVIDADES DE INVERSION		
POR VARIACION EN LOS ACTIVOS		
INSTRUMENTOS DE PATRIMONIO	245.573.000	240.544.606
PROPIEDADES DE INVERSION	69.210.171	19.824.514
OTRAS INVERSIONES	738.023	7.636.864
PROPIEDADES, PLANTA Y EQUIPO	-19.779.105	26.017.804
Total generación por actividades de inversión \$	295.742.088	294.023.788
ACTIVIDADES DE FINANCIACION		
VARIACION DE PASIVOS Y PATRIMONIO		
APORTES DE CAPITAL	-	-
GANANCIAS ACUMULADAS	-	-
RESERVAS	-	-
FONDOS DE DESTINACION ESPECIFICA	-	-
Total generación por actividades de financiación \$	-	-
TOTAL FLUJO DE FONDOS DEL PERIODO	137.561.472	238.451.366
EFECTIVO Y EQUIVALENTES DE EFECTIVO AL 01 ENE	275.061.309	36.609.943
EFECTIVO Y EQUIVALENTES DE EFECTIVO AL 31 DIC	412.622.781	275.061.309


BEATRIZ HENAO MUÑOZ
Representante Legal


CLAUDIA ISABEL HENAO CASTRILLON
Contadora
TP.35267-T
Auditorías y Consultorías S.A.S


ASOCIACION LUISAS DE MARILLAC

NIT. 890.801.362-8

ESTADO DE CAMBIOS EN EL PATRIMONIO COMPARATIVO A DICIEMBRE 31 DE 2024 Y 2023

	FONDOS SOCIALES	SUPERAVIT DONACIONES	EXCEDENTES	ADOPCIÓN 1RA VEZ	TOTAL PATRIMONIO
SALDO AL 1 DE ENERO DE 2023	1.501.685.519	224.152.204	-493.984.884	266.484.684	1.498.337.524
RESULTADO INTEGRAL					
APLICACIÓN EXCEDENTES DEL EJERCICIO			-61.329.112		-61.329.112
SALDO AL 31 DE DICIEMBRE DE 2023	1.501.685.519	224.152.204	-555.313.996	266.484.684	1.437.008.411
RESULTADO INTEGRAL					
APLICACIÓN EXCEDENTES DEL EJERCICIO			-154.693.868		-154.693.868
SALDO AL 31 DE DICIEMBRE DE 2024	1.501.685.519	224.152.204	-710.007.864	266.484.684	1.282.314.543


 BEATRIZ HENAO MUÑOZ
 Representante Legal


 CLAUDIA ISABEL HENAO CASTRILLON
 Contadora
 TP.35267-T
 Auditorías y Consultorías S.A.S

ASOCIACION LAS LUISAS DE MARILLAC
REVELACIONES A LOS ESTADOS FINANCIEROS
A DICIEMBRE 31 DE 2024 Y 2023

NOTA 1. ACTIVIDAD DE LA ASOCIACION LAS LUISAS DE MARILLAC

La Asociación de Las Luisas de Marillac es una Entidad privada, de utilidad común, sin ánimo de lucro y autónoma, constituida de acuerdo con las leyes colombianas por escritura pública No. 249 del 29 de septiembre de 1949. El domicilio de la Asociación es la ciudad de Manizales y tiene una duración indefinida.

La Asociación tiene por objeto la prestación de asistencia social en habitación y alimentación, complementada con programas de tipo social encaminados a alcanzar la calidad de vida integral a adultos mayores del sexo femenino.

NOTA 2. PRINCIPALES PRÁCTICAS Y POLITICAS CONTABLES

La Asociación de Las Luisas de Marillac, sigue las disposiciones tributarias establecidas para las entidades pertenecientes al régimen tributario especial.

La naturaleza de entidad sin ánimo de lucro está establecida por el hecho que los excedentes de cada ejercicio no pueden distribuirse a los miembros de la entidad.

Para el reconocimiento patrimonial de los hechos financieros, económicos y sociales, se aplicó la base de causación.

a) Bases de Presentación

De conformidad con lo previsto en la Ley 1314 de 2009, Decreto Reglamentario 2706 y el Decreto 3019 de 2013, La Asociación pertenece al Grupo 2 de preparadores de la información financiera. El período obligatorio de transición comienza el 1 de enero de 2015 y la emisión de los primeros estados financieros comparativos bajo el Marco Técnico Normativo de Información para PYMES, es el 31 de diciembre de 2016.

b) Periodos Contables

La Asociación tiene definido efectuar un corte de sus cuentas, preparar y difundir estados financieros de propósito general una vez al año, al 31 de diciembre del periodo respectivo.

c) Unidad Monetaria

La unidad monetaria utilizada por la Entidad es el peso colombiano.

d) Efectivo y Equivalentes de Efectivo

El efectivo y equivalentes de efectivo incluyen el efectivo disponible, depósitos de libre disponibilidad en bancos, otras inversiones altamente líquidas de corto plazo con vencimientos de tres meses o menos contados a partir de la adquisición del instrumento financiero.

e) Propiedad, Planta y Equipo

Para el Estado de Situación Financiera de Apertura-ESFA, se reconocieron a valor razonable las edificaciones, estableciendo con ello la nueva vida útil económica de las construcciones a fin del recalcu de la depreciación.

Los demás activos de propiedad, planta y equipo se presentan a su costo histórico, menos la depreciación subsiguiente y las pérdidas por deterioro, en caso que existan.

La depreciación de estos activos comienza cuando los activos están listos para su uso previsto.

f) Propiedades de Inversión

La Asociación reconocerá como propiedades de inversión los terrenos y edificaciones que se mantienen en arrendamiento, con destino a la obtención de rentas, plusvalías ó ambas. La entidad medirá al valor razonable siempre que se pueda medir de forma viable ni esfuerzo desproporcionado en un contexto de negocio en marcha.

Cualquier cambio en el valor razonable de las propiedades de inversión se reconocerá contra el estado de resultados.

Para el ESFA ó Estado de situación Financiera de apertura, se reconocerán al valor razonable.

g) Inversiones en instrumentos de patrimonio

Corresponden a los instrumentos de Patrimonio representados en títulos accionarios y certificados de depósito a término para mantener por un tiempo indefinido, pero que se podrán vender ante una necesidad de liquidez ó ante cambios en las condiciones del mercado. Posterior al reconocimiento inicial, las inversiones financieras se miden por su valor razonable y las ganancias y pérdidas no realizadas se reconocen en el resultado integral.

h) Impuestos, Gravámenes y Tasas

Por ser una entidad perteneciente al régimen tributario especial el porcentaje de renta es del 20% sobre los egresos procedentes.

De conformidad con el decreto 2201 del año 2016, La Asociación Luisas de Marillac no es sujeto responsable de la autorretención especial de renta.

i) Reconocimiento de Ingresos, Costos y Gastos

Los ingresos y gastos se reconocen mediante el cumplimiento de las normas de realización, asociación y asignación, de tal manera que se logre el cómputo correcto del resultado neto del año.

j) Estado de Flujos de Efectivo

La Entidad prepara el estado de flujos de efectivo bajo el método indirecto, clasificando como equivalente de efectivo las inversiones temporales si las hubiere.

NOTA 3. EFECTIVO Y EQUIVALENTES AL EFECTIVO

Se consideran efectivo tanto los fondos en caja como en depósitos bancarios a la vista, las inversiones a corto plazo de gran liquidez y libre disposición. El riesgo de cambio en su valor es poco significativo en relación con sus vencimientos que no ascienden a más de tres meses.

A diciembre 31, se componían de la siguiente forma:

EFECTIVO Y EQUIVALENTES DE EFECTIVO	dic-24	dic-23
Caja	1.041.836	1.671.797
Bancos	1.764.625	13.026.255
Derechos fiduciarios	409.816.320	260.363.257
TOTAL EFECTIVO Y EQUIVALENTES DE EFECTIVO	412.622.781	275.061.309

NOTA 4. CUENTAS POR COBRAR COMERCIALES Y OTRAS CUENTAS POR COBRAR

Las cuentas y documentos por cobrar representan los derechos a reclamar efectivo u otros bienes y servicios, como consecuencia de préstamos y de anticipos de impuestos y contribuciones.

CUENTAS POR COBRAR CCIALES Y OTRAS CUENTAS POR COBRAR	dic-24	dic-23
Anticipo impuestos y contribuciones	3.087.619	2.151.109
Cuentas por cobrar a trabajadores	713.783	-
TOTAL CUENTAS POR COBRAR CCIALES Y OTRAS CUENTAS POR COBRAR	3.801.402	2.151.109

NOTA 5. INVERSIONES EN INSTRUMENTOS DE PATRIMONIO

Están representadas en títulos o documentos de fácil negociación. Las inversiones negociables se contabilizan bajo el método del costo.

Se encuentran representadas en acciones, corresponden a inversiones en CDT, sobre dichas inversiones no se tiene gravamen y las mismas incorporan recursos propios. Los rubros que la componen son los siguientes:

INVERSIONES EN INSTRUMENTOS DE PATRIMONIO	dic-24	dic-23
Acciones	76.846.880	76.846.880
Certificados	317.223.000	562.796.000
TOTAL INVERSIONES EN INSTRUMENTOS DE PATRIMONIO	394.069.880	639.642.880

NOTA 6. PROPIEDADES DE INVERSION

En aplicación de la norma, se reconoce como propiedad de inversión, los terrenos y edificaciones que se mantienen bajo arrendamiento destinados a obtener rentas, plusvalías o ambas. La composición de la cuenta es la siguiente:

PROPIEDADES DE INVERSIÓN	dic-24	dic-23
Construcciones y Edificaciones		
Edificio Madeleine Apto 302	133.936.029	133.936.029
Edificio Versalles Apto 513	161.526.638	161.526.638
Edificio Paseo de Versalles Apto 301	228.000.000	228.000.000
Depreciación acumulada	(259.199.221)	(189.989.050)
TOTAL PROPIEDADES DE INVERSIÓN	264.263.446	333.473.617

NOTA 7. PROPIEDADES PLANTA Y EQUIPO

Los saldos de los activos de propiedades, planta y equipo se detallan a continuación:
Las vidas útiles estimadas para cada grupo son:

Construcciones y edificaciones 20 años
Maquinaria y equipo 10 años
Equipo de cómputo 3 años

PROPIEDADES, PLANTA Y EQUIPO	dic-24	dic-23
Construcciones y Edificaciones		
Casa Luisas Marillac	397.302.397	397.302.397
Maquinaria y Equipo de cocina	21.937.056	21.937.056
Equipo de Oficina	6.590.466	6.590.466
Equipo de cómputo y comunicación	4.153.000	4.153.000
Depreciación acumulada	(236.290.545)	(256.069.651)
TOTAL PROPIEDADES, PLANTA Y EQUIPO	193.692.374	173.913.268

NOTA 8. OTROS ACTIVOS

Corresponde a derechos en provisiones Exequiales en Prever SA. Manizales.

OTROS ACTIVOS	dic-24	dic-23
Otras inversiones	34.604.029	35.342.052
TOTAL OTROS ACTIVOS	34.604.029	35.342.052

NOTA 9. CUENTAS POR PAGAR COMERCIALES Y OTRAS CUENTAS POR PAGAR

Representa el universo de obligaciones contraídas por la Asociación, orientadas a suplir sus requerimientos; dichas partidas obedecen a compromisos de corto plazo, los cuales serán asumidos con los recursos ubicados en el disponible.

CUENTAS POR PAGAR CCIALES Y OTRAS CUENTAS POR PAGAR	dic-24	dic-23
Otros costos y gastos por pagar	-	5.593.449
Retención en la fuente por pagar	628.000	242.570
Retenciones y aportes de nómina	2.728.000	2.040.100
Acreedores varios	1.612.500	1.154.000
TOTAL CUENTAS POR PAGAR CCIALES Y OTRAS CUENTAS POR PAGAR	4.968.500	9.030.119

NOTA 10. IMPUESTOS, GRAVAMENES Y TASAS

Corresponde al valor a cancelar por concepto de impuesto de industria y comercio de la vigencia 2024

IMPUESTOS, GRAVAMENES Y TASAS	dic-24	dic-23
Impuesto de industria y comercio por pagar	1.745.000	1.919.000
TOTAL IMPUESTOS, GRAVAMENES Y TASAS	1.745.000	1.919.000

NOTA 11. BENEFICIOS A EMPLEADOS

Corresponden a las prestaciones sociales de ley a las que tienen derecho los empleados de la Asociación conforme a la normatividad laboral vigente.

BENEFICIOS A EMPLEADOS	dic-24	dic-23
Cesantías consolidadas	10.667.237	6.961.336
Intereses sobre cesantías consolidadas	1.280.068	792.988
Vacaciones consolidadas	2.078.564	3.872.382
TOTAL BENEFICIOS A EMPLEADOS	14.025.869	11.626.706

NOTA 12. PATRIMONIO

El patrimonio de la Asociación Las Luisas de Marillac está constituido por donaciones recibidas durante la existencia de esta y por los excedentes sociales resultantes en cada periodo, después de sufragar los gastos de funcionamiento.

La conformación del Patrimonio es el siguiente:

PATRIMONIO	dic-24	dic-23
Aportes sociales	1.501.685.519	1.501.685.519
Superávit de capital: donaciones	224.152.204	224.152.204
Ajuste de adopción por primera vez NIIF	(555.313.996)	(493.984.884)
Pérdidas acumuladas de ejercicios ant	266.484.684	266.484.684
Resultados del Ejercicio	(154.693.868)	(61.329.112)
TOTAL PATRIMONIO	1.282.314.543	1.437.008.411

INGRESOS Y EGRESOS

Los Ingresos y los Egresos son registrados y clasificados de acuerdo con su origen, oportunidad y siempre conservando su causalidad con el objeto social de la Entidad.

NOTA 13. INGRESOS

Los ingresos operacionales se derivan de los valores recibidos por concepto de arrendamiento de propiedades de la Asociación y por los aportes recibidos para la manutención de las señoras residentes.

Los ingresos no operacionales corresponden a los rendimientos financieros recibidos por parte de Valores Bancolombia.

INGRESOS OPERACIONALES	dic-24	dic-23
Arrendamiento de bienes inmuebles	45.826.469	41.623.311
Otros ingresos: bonos de apoyo	194.220.000	159.660.000
TOTAL INGRESOS OPERACIONALES	240.046.469	201.283.311

INGRESOS NO OPERACIONALES	dic-24	dic-23
Financieros	75.697.076	125.418.776
Dividendos y participaciones	7.052.083	6.458.652
Reintegro de costos y gastos	1.302.344	9.490.532
Otros	10.000.000	40.000.000
Aprovechamientos	2.050.655	1.377.045
TOTAL INGRESOS NO OPERACIONALES	96.102.158	182.745.005

NOTA 14. EGRESOS

Representa las erogaciones por diferentes conceptos necesarios para el desarrollo del objeto social de la Asociación como son:

GASTOS OPERACIONALES	dic-24	dic-23
Gastos de Personal	206.969.246	203.965.736
Honorarios	40.808.800	40.982.860
Impuestos	13.112.500	12.609.954
Contribuciones y afiliaciones	1.816.760	1.144.300
Seguros	3.367.715	2.015.832
Servicios	28.609.204	24.421.402
Gastos Legales	2.126.300	1.906.600
Mantenimiento y Reparaciones	4.586.257	120.000
Adecuación e Instalación	39.962.419	13.011.866
Depreciaciones	49.431.065	45.842.319
Diversos	95.574.773	91.285.352
TOTAL GASTOS OPERACIONALES	486.365.039	437.306.222

GASTOS NO OPERACIONALES	dic-24	dic-23
Financieros	2.587.487	2.748.889
Impuestos asumidos	1.767.372	1.569.573
Gastos diversos	122.597	3.645
Impuesto de renta y complementarios	-	3.729.100
TOTAL GASTOS NO OPERACIONALES	4.477.456	8.051.207

NOTA 15. RESULTADO DEL EJERCICIO

El Resultado final de descontarle a los ingresos obtenidos durante el año, el total de gastos y erogaciones en las cuales se incurrió para el cumplimiento del objeto social, fue un déficit por valor de \$ 154.693.868.

NOTA 16. APROBACION DE LOS ESTADOS FINANCIEROS


Los estados financieros individuales y las notas que los acompañan fueron aprobados por la Junta Directiva, para ser presentados a la Asamblea General para su aprobación, la cual podrá aprobarlos o modificarlos.

NOTA 17. EVENTOS POSTERIORES

Desde el 31 de diciembre de 2024 a la fecha de emisión de este informe no se han presentado eventos que afecten los resultados del ejercicio presentados o la posición financiera presentada en los estados financieros.



BEATRIZ HENAO MUÑOZ
Representante Legal



CLAUDIA ISABEL HENAO CASTRILLON
Contadora
TP 35267-T